



KAWADEN

2026年3月期 業績参考資料

株式会社かわでん

証券コード | 6648

2026年5月26日

2026年3月期は再開発や工場投資の追い風を受け増収増益。

2027年3月期も中東情勢や工期長期化等の影響が予想される中、採算性向上施策や代替品の確保などを進め増収増益基調を維持して参ります

● 通期業績

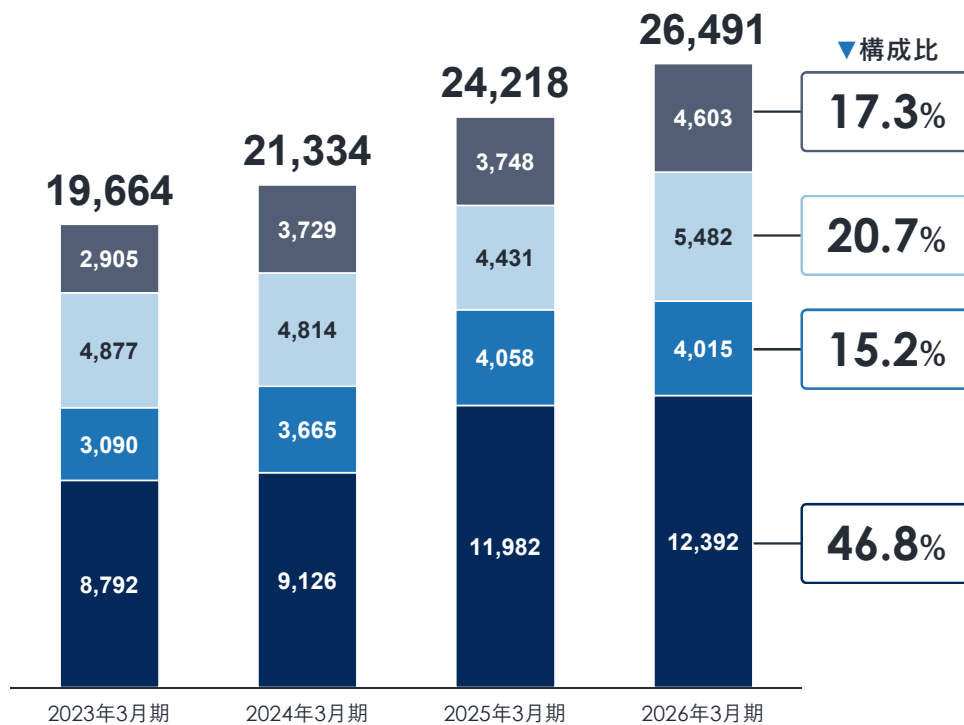
(百万円)	2024年3月期 (実績)	2025年3月期 (実績)	2026年3月期 (実績)	前期比	2027年3月期 (予想)
売上高	21,334	24,218	26,491	+2,272 (+9.4%)	28,000
営業利益	1,134	2,589	4,117	+1,527 (+59.0%)	4,300
経常利益	1,153	2,664	4,169	+1,504 (+56.5%)	4,300
当期純利益	744	1,963	2,932	+969 (+49.4%)	2,940
受注高	23,750	27,325	30,976	+3,650 (+11.8%)	-
受注残高	20,896	24,003	28,488	+4,485 (+15.7%)	-

製品別では、堅調な建設需要を背景に主力製品である配電盤が力強く伸ばいたしました。
用途別では、製造業の大型工場向けが牽引しております

製品別売上高

(百万円)

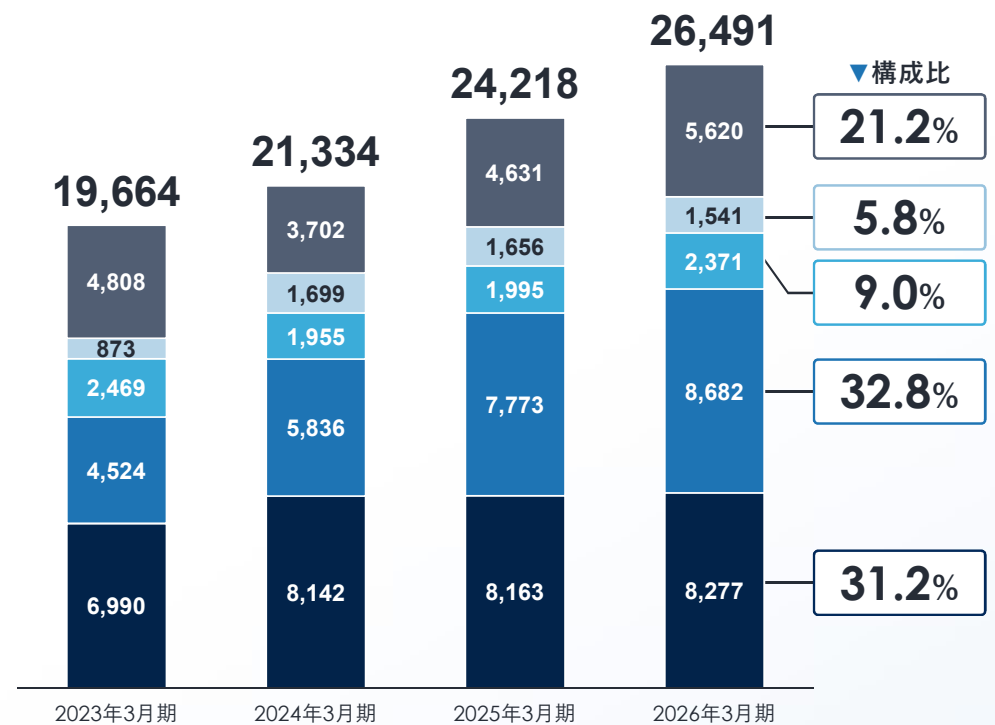
■ 配電盤 ■ 制御盤 ■ 分電盤 ■ その他



用途別売上高

(百万円)

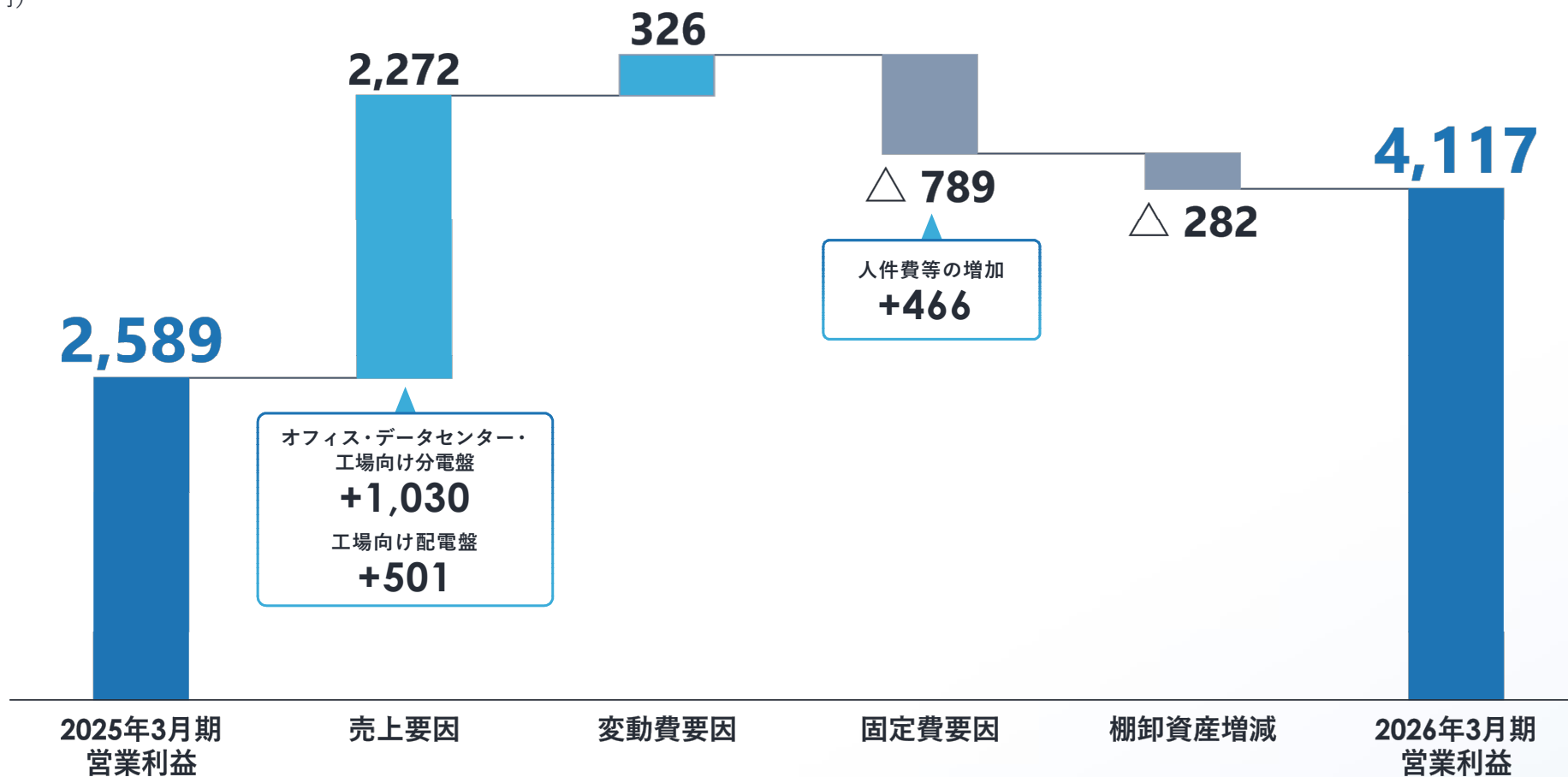
■ オフィスビル ■ 工場 ■ 公共施設 ■ データセンター ■ その他



営業利益の増減要因

堅調な建設需要を背景とした採算性向上や部品・部材調達の効率化等が奏功し増益基調で推移しています

(百万円)



本資料に記載されている将来に関する記述は、当社が現在入手している情報及び合理的と判断する一定の前提に基づいており、実際の業績等は様々な要因により大きく異なる可能性があります。
